

ISO 45 BOIS



Sectionnelle Iso 45 Bois, Design Stockholm. Bois brut à traiter (peinture, lasure).

Descriptif technique

- Porte sectionnelle
- Panneaux lattés Pin du Nord
- Surface bois brut à traiter (peinture, lasure non fournie)
- Porte à motoriser avec le Novomatic® 443, Novomatic® 573 Speed ou Novoporte® Speed
- 2 designs disponibles : Stockholm et La Rochelle
- Version manuelle possible

Résistance extérieure

- Panneaux épaisseur 45 - 20 mm : 45 mm en périphérie et au niveau des renforts, et 20 mm sur tout le reste de sa surface

Options non disponibles :

- | | |
|--------------------------|----------------------|
| Pas de couleur. | Pas de bande vitrée. |
| Pas de hublot. | Pas de raidisseur. |
| Pas de ventilation. | Pas de portillon. |
| Pas d'entrée de lettres. | |

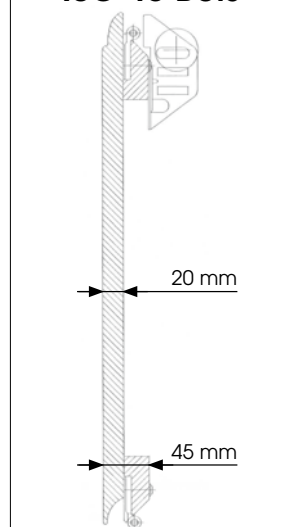
Limites de réalisation sur-mesure :

Largeur: mini 2 250 mm - maxi 5 000 mm.

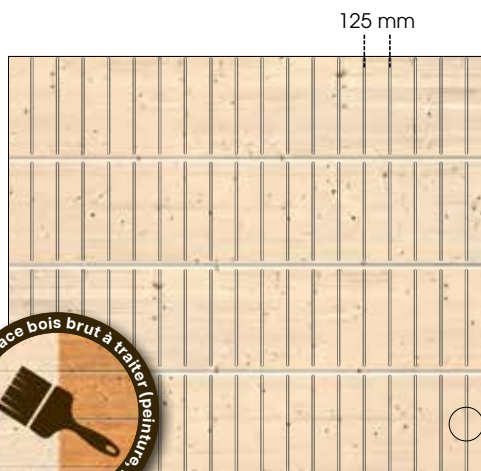
Hauteur: mini 1 875 mm - maxi 3 000 mm.

! Hauteur intermédiaire réalisable sans plus-value par pas de 25 mm uniquement.

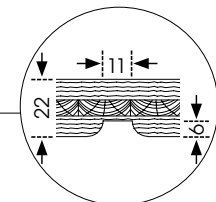
Coupe panneau ISO 45 Bois



Design Stockholm



Design La Rochelle



ISO 45 BOIS

OMEGA bois monté d'usine : renforce le tablier et évite la déformation.



Console de motorisation montée d'usine et fixations traversantes pour plus d'efficacité.



Supports galets dissociés pour ne pas contraindre les sections bois.



Renforts bas de tablier pour plus de durabilité.



Fixation "vis + insert" pour une durabilité optimale de la porte.



Panneaux

Fabrication en panneaux lattés garantissant un tablier léger et d'excellentes performances acoustiques. Idéal pour les portes situées en bordure de voie.



Fixation

Charnières encastrées et fixation par vis au pas métrique assurant une conception conforme aux normes anti pince-doigt.

